

**VLAAMSE
ATLETIEKLIGA**



RUNNING&Co

START 2 RUN

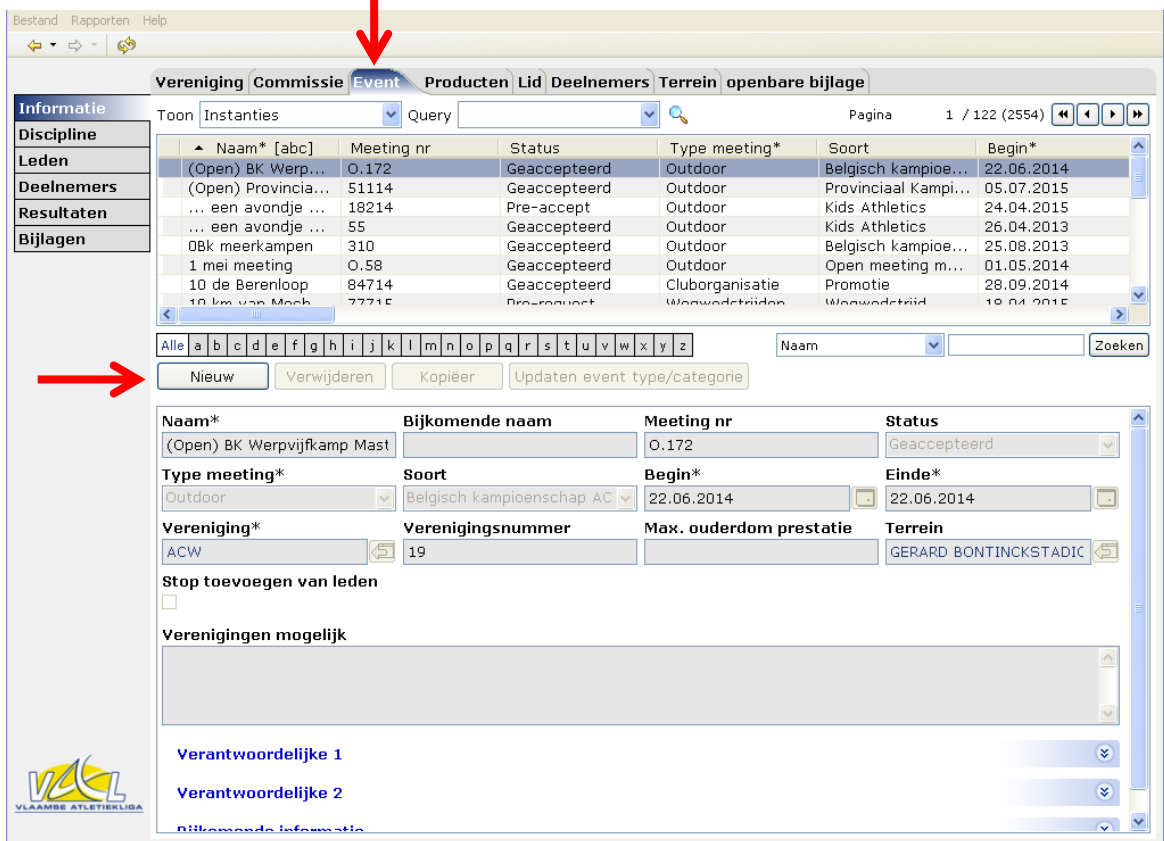
Handleiding: Aanvraag Start 2 run en doorgeven deelnemerslijst in Alabus

Hieronder kan je stap voor stap volgen hoe je de start 2 run sessie van je club dient aan te vragen en hoe je nadien de deelnemerslijst kan doorgeven.

A. Aanvragen Start 2 run sessie

1. Meld je aan bij **Alabus** (indien je geen account hebt op Alabus dan zal je de nodige informatie voor de start 2 run moeten doorgeven aan de secretaris zodat hij/zij de aanvraag in orde kan brengen)

2. Ga naar het tabblad **EVENT**



The screenshot shows the Alabus software interface. The 'Event' tab is selected in the top menu. A table lists various events with columns for Name, Meeting number, Status, Type, and Start date. Below the table, the 'Nieuw' button is highlighted with a red arrow. The form for creating a new event is visible, with fields for Name, Meeting number, Status, Type, Start date, End date, and Association.

Naam* [abc]	Meeting nr	Status	Type meeting*	Soort	Begin*
(Open) BK Werp...	0.172	Geaccepteerd	Outdoor	Belgisch kampioe...	22.06.2014
(Open) Provincia...	51114	Geaccepteerd	Outdoor	Provinciaal Kampi...	05.07.2015
... een avondje ...	18214	Pre-accept	Outdoor	Kids Athletics	24.04.2015
... een avondje ...	55	Geaccepteerd	Outdoor	Kids Athletics	26.04.2013
0Bk meerkampen	310	Geaccepteerd	Outdoor	Belgisch kampioe...	25.08.2013
1 mei meeting	0.58	Geaccepteerd	Outdoor	Open meeting m...	01.05.2014
10 de Berenloop	84714	Geaccepteerd	Cluborganisatie	Promotie	28.09.2014
10 km van Mech	77715	Pre-accept	Wenwedtrieden	Wenwedtrieden	19.04.2015

Buttons: Nieuw, Verwijderen, Kopiëren, Updaten event type/categorie

Form fields:

- Naam*: (Open) BK Werpvijskamp Mast
- Bijkomende naam: [empty]
- Meeting nr: 0.172
- Status: Geaccepteerd
- Type meeting*: Outdoor
- Soort: Belgisch kampioenschap AC
- Begin*: 22.06.2014
- Einde*: 22.06.2014
- Vereniging*: ACW
- Verenigingsnummer: 19
- Max. ouderdom prestatie: [empty]
- Terrein: GERARD BONTINCKSTADIC

3. Klik op **NIEUW** voor de aanmaak van een nieuw event, je krijgt dan volgende scherm bovenop je Alabus te zien.



The 'Nieuw' dialog box contains the following fields:

- Naam* (Name): [empty text box]
- Begin* (Start): [empty date picker]
- Einde* (End): [empty date picker]
- Type meeting* (Meeting type): [dropdown menu]
- Soort (Type): [dropdown menu]
- Buttons: OK, Annuleren (Cancel)

4. Vul in (VOLG DEZE RICHTLIJNEN GOED OP!)

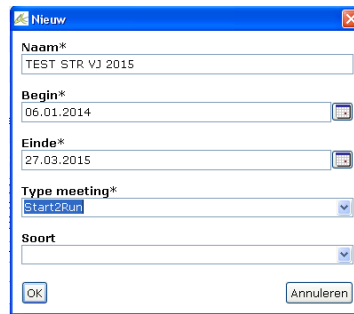
Naam: afkorting club STR NJ 2018 (zie voorbeeld ->)

Begin: de juiste startdatum van de start 2 run

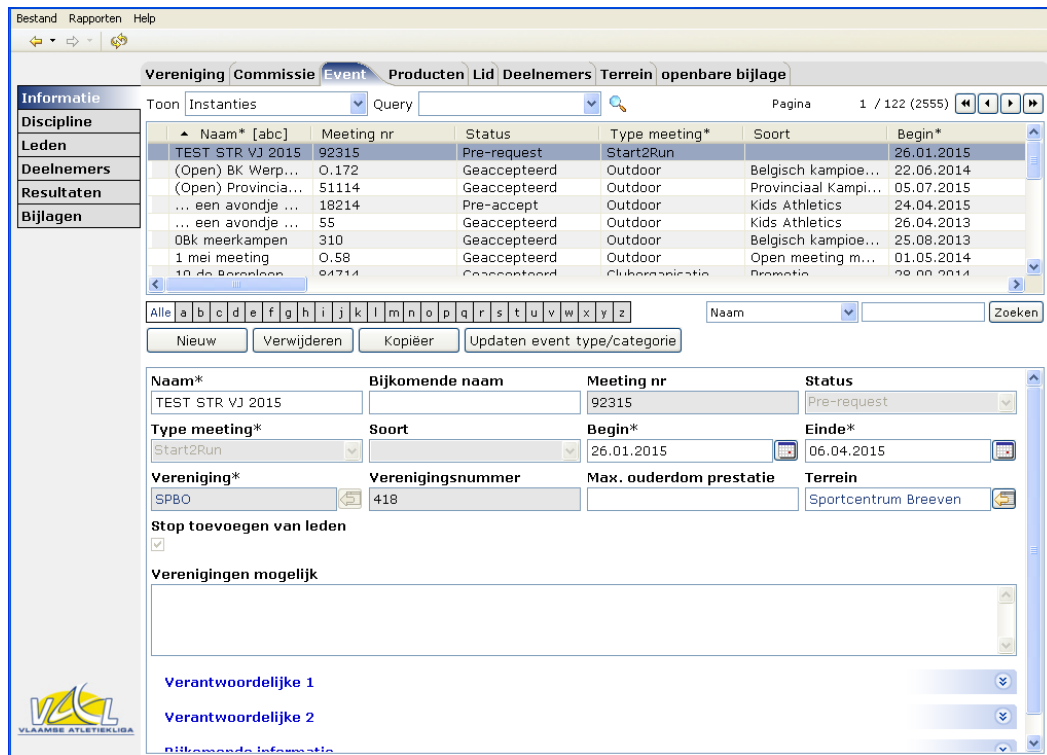
Einde: de juiste einddatum van de start 2 run

Type meeting: kies voor start2run

Soort: hier kan je niets invullen



5. Klik op OK. Het event is nu **aangemaakt** en staat zichtbaar in Alabus, met **status Pre-request**.



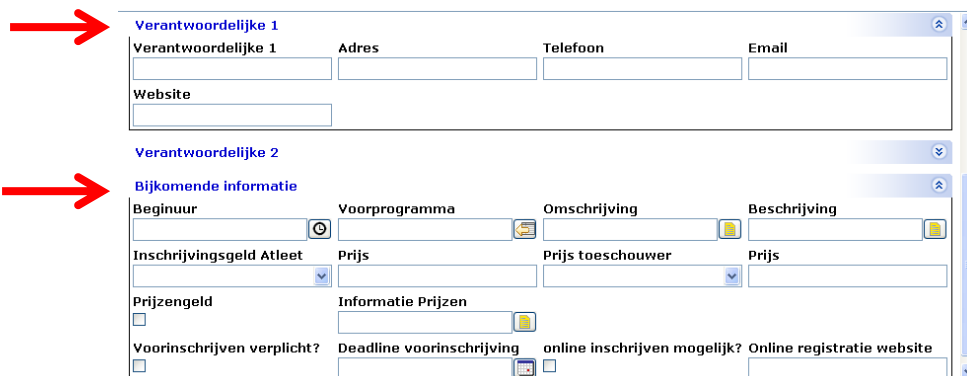
6. Vul nu verder aan:

Bijkomende naam: indien er meerdere afdelingen zijn kan je hier de juiste locatie aangeven

Bij **terrein** kan je de juiste locatie ook aangeven (deze dient wel bij de terreinen van de club te zijn opgenomen)

verantwoordelijke 1: vul hier de gegevens in van de *contactpersoon voor start 2 run!* Deze gegevens worden gebruikt om reclame te kunnen maken op de website www.atletiek.be

Bij **Bijkomende informatie** kan nog extra informatie toegevoegd worden zoals het *begin uur*, de *trainingsdagen* (bij omschrijving) en de *deelnameprijs*.



De gekozen afstanden staan nu bij disciplines van je aangemaakte event.

The screenshot shows a web application interface for event management. The top navigation bar includes 'Bestand', 'Rapporten', and 'Help'. Below this, there are tabs for 'Vereniging', 'Commissie', 'Event', 'Producten', 'Lid', 'Deelnemers', 'Terrein', and 'openbare bijlage'. The 'Event' tab is active, displaying a form with the following fields:

- Naam***: TEST STR VJ 2015
- Bijkomende naam**: (empty)
- Meeting nr**: 92315
- Status**: Pre-request
- Type meeting***: Start2Run
- Soort**: (empty)
- Begin***: 26.01.2015
- Einde***: 06.04.2015
- Vereniging***: SPBO
- Verenigingsnummer**: 418
- Max. ouderdom prestatie**: (empty)
- Terrein**: Sportcentrum Breeven

Below the form, there is a table with the following columns: 'Discipline*', 'Categorie', 'Min. afstand/score', 'Minimum tijd', and 'Info'. The table contains two rows:

Discipline*	Categorie	Min. afstand/score	Minimum tijd	Info
5K (S2R)	Alle Cat. Mannen			
5K (S2R)	Alle Cat. Vrouwen			

A red arrow points to the first row of the table. At the bottom of the interface, there are buttons for 'Gebruik sjabloon' and 'Verwijderen'.

8. De aanvraag van je start 2 run is gedaan. Het event zal worden geaccepteerd indien alle gegevens volledig en correct zijn ingevuld. Je kan nu ook met een gerust hart aan de start 2 run beginnen.

Voor het toevoegen van de deelnemerslijst: zie verder.

9. Heb je toch nog vragen of lukt er iets niet, stuur dan een mailtje naar liesl@atletiek.be of bel naar Liesl Van Barel: 02/474.72.21.

B. Registratie van Start 2 Run-leden

De deelnemers worden in ALABUS ingevoerd net zoals een atleet met een wedstrijdvergunning of een recreant.

In ALABUS bestaat een button voor Start 2 Run-lidmaatschap:



De kostprijs voor de Start 2 Runner blijft ongewijzigd: €6,50 per sessie van 10 (tot 15) weken.

Een Start 2 Runner kan ten allen tijde omgezet worden naar een statuut van recreant of competitieatleet. De controle hiervan zal aan het einde van elk sportjaar door de administratie van de Vlaamse Atletiekliga gebeuren. Hierop wordt de definitieve bijdrage voor het lid berekend.

De volgende gegevens zijn minimaal nodig voor de invoer in ALABUS:
naam-voornaam-geslacht-geboortedatum-volledig adres.

C. Diploma's

1. Geef voor al je aangevraagde organisaties aparte deelnemerslijsten door. **De lijst dient ten laatste 3 weken na de start van de sessie op Alabus te staan.**
2. De diploma's worden verstuurd van zodra de lijst werd nagekeken. Dit gebeurt ten laatste in de 6de week van je organisatie. De diploma's worden naar de secretaris verstuurd. Indien je de diploma's op een ander moment of andere plaats wenst te ontvangen stuur je een mail naar liesl@atletiek.be
3. Van zodra de diploma's worden verstuurd zal de start 2 run als afgesloten worden gemarkeerd in Alabus. Je kan dus altijd zelf nakijken of de start 2 run werd verwerkt.
4. Heb je toch nog vragen of lukt er iets niet, stuur dan een mailtje naar liesl@atletiek.be of bel naar Liesl Van Barel: 02/474.72.21.